

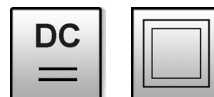
Abmessungen **2000 x 16 x 12**

LED-Leuchten Weißlicht



- ✓ Aluminiumgehäuse
- ✓ Frontscheibe aus Kunststoff (diffus)
- ✓ Gleichmäßige Lichtverteilung
- ✓ Einfache Montage über Halteklammern
- ✓ Kompakte Abmessungen
- ✓ M8-Steckanschluss

**Robustes Gehäuse
M8-Stecker**



Beschreibung

Diese robusten und preiswerten LED-Leuchten sind vielfältig geeignet. Die Montage kann direkt in einer Maschine oder in einem Schaltschrank erfolgen. Das kompakte Profil erlaubt aber auch den Einbau in Möbel.

Die Leuchten besitzen pro 250mm Länge 6 LED und haben einen Abstrahlwinkel von 110°. Die diffuse Kunststoff-Frontscheibe sorgt für eine sehr gleichmäßige Lichtverteilung.

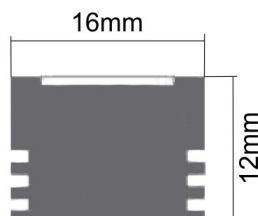
Im Lieferumfang befinden sich 4 Halteklammern, mit denen die Geräte montiert werden können.

Der elektrische Anschluss erfolgt über einen 3-poligen M8-Stecker, die Spannungsversorgung erfolgt über PIN 1 (+24V DC, braune Ader der Kabeldose) und PIN 3 (0V, blaue Ader der Kabeldose).

Die Lichtfarbe ist weiß

Artikel-Nr.
Variante
Anschluss

AO000290
Maschinen-Leuchte
M8-Stecker

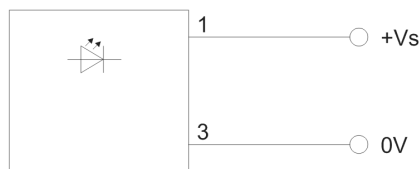


TECHNISCHE DATEN

Betriebsspannung	22 ... 30V DC
Stromaufnahme	1,52A (bei 24V DC)
Anzahl der LED	48
Abstrahlwinkel	110°

Abmessungen	2000 x 16 x 12mm
Material (Gehäuse)	Aluminium
Material (Frontscheibe)	Kunststoff diffus
Temperatur (Betrieb)	-20 ... +50°C
Schutzart (EN60529)	IP40
Anschluss	M8-Stecker 3polig
Anschlusszubehör	z.B. VK200075
Montagezubehör (im Lieferumfang)	Halteklammern AO000259

Anschlussbelegung



1 = braun - brown - brun
3 = blau - blue - bleu

Sicherheitshinweis:

LED-Lichtsysteme können sehr intensive Strahlung erzeugen, die bei unsachgemäßer Verwendung ggf. die Augen schädigen kann.

Für Schäden, die durch unsachgemäßen Gebrauch oder Anschluss entstehen, kann der Hersteller nicht verantwortlich gemacht werden.